



# CATALOGUE GÉNÉRAL



TISSUS TENDUS  
GALONS

&

PASSEMENTERIES

## DIFFUJOUR

LE SPECIALISTE DE L'ABAT-JOUR



# DIFFUJOUR

---

## A PROPOS

---

L'entreprise Diffujour, créée en 1983, est située à Monflanquin dans le Lot-et-Garonne.

Nous produisons des articles sur mesure à destination des professionnels de la décoration / architectures d'intérieurs mais également pour les particuliers désireux de trouver des pièces uniques.

Vous avez la possibilité de composer vos abat-jour suivant vos envies en choisissant parmi notre large gamme de tissus, rubans et passementeries.

Tous nos produits sont fabriqués en France et fait main dans notre atelier.



# SOMMAIRE

---



FORMES ABAT-JOUR TENDUS

page 1 à 10



JUPONNÉS COLLECTION GALONS

page 11 à 21

RUBANS POUR ABAT-JOUR TENDUS


page 22 à 30

TISSUS POUR ABAT-JOUR TENDUS

page 31 à 36

PASSEMENTERIES

page 37 à 51





# DIFFUJOUR

LE SPECIALISTE DE L'ABAT-JOUR



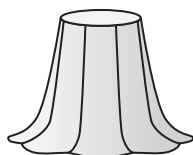
## FORMES ABAT-JOUR TENDUS

# LES DIMENSIONS DES FORMES EN TISSUS TENDUS

## LES PAGODES



### Pagode feston bandeau



Pagode Simple à Feston Doux : PSFD
Ø Bas x Ø Haut x Pente - Fixation
PSFD 18 x 10 x 14 - VE27
PSFD 20 x 11 x 16 - VE27
PSFD 25 x 14 x 18 - VE27
PSFD 30 x 16 x 23 - VE27
PSFD 35 x 19 x 25 - VE27
PSFD 40 x 21 x 30 - VE27
PSFD 45 x 25 x 33 - VE27
PSFD 50 x 27 x 38 - VE27
PSFD 55 x 30 x 41 - VE27
PSFD 60 x 32 x 45 - VE27

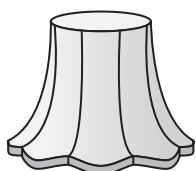


Pagode Feston Simple : PFS
Ø Bas x Ø Haut x Pente - Fixation
PFS 12 x 08 x 12 - Pince Flamme
PFS 18 x 11 x 16 - VE27
PFS 20 x 12 x 17 - VE27
PFS 22 x 13 x 19 - VE27
PFS 25 x 15 x 21 - VE27
PFS 30 x 17 x 22 - VE27
PFS 35 x 20 x 26 - VE27
PFS 40 x 22 x 30 - VE27
PFS 45 x 25 x 34 - VE27
PFS 50 x 28 x 39 - VE27
PFS 55 x 30 x 42 - VE27
PFS 60 x 35 x 47 - VE27






Restauration modèle client



Pagode Feston Bandeau : PFB
Ø Bas x Ø Haut x Pente - Fixation
PFB 20 x 10 x 18 - Bandeau 1,5 cm - VE27
PFB 25 x 13 x 22 - Bandeau 1,5 cm - VE27
PFB 30 x 15 x 24 - Bandeau 2,5 cm - VE27
PFB 35 x 18 x 30 - Bandeau 2,5 cm - VE27
PFB 40 x 20 x 33 - Bandeau 2,5 cm - VE27
PFB 45 x 22 x 35 - Bandeau 2,5 cm - VE27
PFB 50 x 25 x 37 - Bandeau 2,5 cm - VE27
PFB 55 x 28 x 43 - Bandeau 2,5 cm - VE27
PFB 60 x 30 x 47 - Bandeau 2,5 cm - VE27



Pagode Bandeau à Feston Doux : PBFD
Ø Bas x Ø Haut x Pente - Fixation
PBFD 18 x 10 x 15 - Bandeau 1,5 cm - VE27
PBFD 20 x 10 x 18 - Bandeau 1,5 cm - VE27
PBFD 25 x 13 x 20 - Bandeau 1,5 cm - VE27
PBFD 30 x 15 x 24 - Bandeau 1,5 cm - VE27
PBFD 35 x 18 x 27 - Bandeau 1,5 cm - VE27
PBFD 40 x 20 x 30 - Bandeau 1,5 cm - VE27
PBFD 45 x 22 x 34 - Bandeau 1,5 cm - VE27
PBFD 50 x 25 x 37 - Bandeau 1,5 cm - VE27
PBFD 55 x 27 x 41 - Bandeau 1,5 cm - VE27
PBFD 60 x 30 x 44 - Bandeau 1,5 cm - VE27



Ex : Droite à Godron Plat : DGP



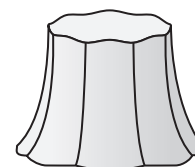
Droite à Godron Plat : DGP
Ø Bas x Ø Haut x Pente - Fixation
DGP 18 x 09 x 13 - VE27
DGP 20 x 11 x 15 - VE27
DGP 25 x 13 x 19 - VE27
DGP 30 x 16 x 23 - VE27
DGP 35 x 18 x 27 - VE27
DGP 40 x 20 x 30 - VE27
DGP 45 x 22 x 33 - VE27



Pagode Ronde à Bandeau : PRB
Ø Bas x Ø Haut x Pente - Fixation
PRB 20 x 14 x 21 - Bandeau 2,5 cm
PRB 25 x 12 x 22 - Bandeau 2,5 cm
PRB 30 x 17 x 25 - Bandeau 3,5 cm
PRB 35 x 20 x 28 - Bandeau 3,5 cm
PRB 40 x 23 x 32 - Bandeau 3,5 cm
PRB 45 x 25 x 34 - Bandeau 3,5 cm
PRB 50 x 28 x 40 - Bandeau 3,5 cm
PRB 55 x 32 x 44 - Bandeau 3,5 cm
PRB 60 x 35 x 47 - Bandeau 3,5 cm



Droite à Col et Godrons : DCG
Ø Bas x Ø Haut x Pente - Fixation
DCG 20 x 09 x 16 - Col 2,0 cm - VE27
DCG 25 x 10 x 19 - Col 2,5 cm - VE27
DCG 30 x 12 x 23 - Col 3,5 cm - VE27
DCG 35 x 14 x 25 - Col 3,5 cm - VE27
DCG 40 x 16 x 29 - Col 3,5 cm - VE27
DCG 45 x 18 x 32 - Col 3,5 cm - VE27
DCG 50 x 20 x 35 - Col 4,0 cm - VE27
DCG 55 x 22 x 38 - Col 4,5 cm - VE27
DCG 60 x 24 x 42 - Col 4,5 cm - VE27
DCG 65 x 26 x 45 - Col 4,5 cm - VE27



Américain Incurvé à Feston : AIF
Ø Bas x Ø Haut x Pente - Fixation
AIF 20 x 15 x 15 - VE27
AIF 25 x 18 x 19 - VE27
AIF 30 x 22 x 23 - VE27
AIF 35 x 25 x 27 - VE27
AIF 40 x 30 x 31 - VE27
AIF 45 x 32 x 36 - VE27
AIF 50 x 37 x 39 - VE27
AIF 55 x 40 x 41 - VE27
AIF 60 x 45 x 46 - VE27




Tambour Tendu Lyre 11 mm : TTL
Ø Bas x Ø Haut x Pente - Fixation
TTL 35 x 28 x 17 - L11
TTL 40 x 32 x 20 - L11
TTL 45 x 37 x 23 - L11
TTL 50 x 40 x 25 - L11
TTL 55 x 45 x 28 - L11
TTL 60 x 50 x 30 - L11



Ex : Tambour Tendu Lyre 11 mm  
Galons série A (62)



Empire Tendu : ET
Ø Bas x Ø Haut x Pente - Fixation
ET 12 x 8 x 11 - Pince Flamme
ET 15 x 10 x 12 - Pince Flamme
ET 20 x 12 x 14 - VE27
ET 25 x 15 x 17 - VE27
ET 30 x 18 x 20 - VE27
ET 35 x 21 x 23 - VE27
ET 40 x 24 x 26 - VE27
ET 45 x 27 x 29 - VE27
ET 50 x 30 x 33 - VE27
ET 55 x 33 x 36 - VE27
ET 60 x 36 x 40 - VE27



Américain Tendu : AT
Ø Bas x Ø Haut x Pente - Fixation
AT 10 x 08 x 10 - Pince Flamme
AT 12 x 10 x 12 - Pince Flamme
AT 16 x 12 x 24 - VE27
AT 20 x 16 x 16 - VE27
AT 25 x 20 x 20 - VE27
AT 30 x 24 x 24 - VE27
AT 35 x 28 x 28 - VE27
AT 40 x 31 x 31 - VE27
AT 45 x 34 x 34 - VE27
AT 50 x 37 x 37 - VE27
AT 55 x 40 x 40 - VE27
AT 60 x 43 x 43 - VE27



Lustre Vichy Tendu : LVT
Ø Bas x Ø Haut x Pente - Fixation
LVT 10 x 07 x 10 - Pince Flamme
LVT 12 x 08 x 11 - Pince Flamme
LVT 12 x 08 x 11 - Pince Ronde
LVT 15 x 07 x 12 - Pince Flamme

## DROITE À COL PARAPLUIE / DCP

---

TAILLES : Les côtes du DCP vont du Ø 18 au 55 cm inclus

Du Ø 18 au 30 inclus



Coloris Vert

---

FINITIONS

En haut 2 X 2 passepoils assortis + 1 galon

En bas 2 passepoils assortis + 1 galon

Du Ø 35 au 55



Coloris Or

---

FINITIONS

En haut 2 X 2 passepoils assortis + 1 galon

En bas 2 passepoils assortis + 2 galons



Coloris Bleu




Coloris Rose



Coloris Saumon

## 5 FINITIONS DISPONIBLES

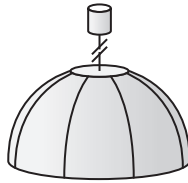
COLORIS	FACADE	DOUBLURE	PA extérieur	PA intérieur	GALON
Bleu	TAPL 73	MAIL 77	PA 843	PA 597	GW 13
Or	TAPL 73	MAIL 78	PA 597	PA 865	GW 07
Saumon	TAPL 73	MAIL 670	PA 864	PA 865	GW 371
Rose	TAPL 73	MAIL 507	PA 864	PA 865	GW 12
Vert	TAPL 73	MAIL 68	PA 854	PA 865	GW 319



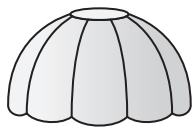
Dôme droit à Col : DC
Ø Bas x Ø Haut x Pente - Fixation
DC 12 x 07 x 13 - PF / PR / HE14
DC 15 x 08 x 14 - PF / PR / HE14
DC 18 x 09 x 16 - VE27
DC 20 x 10 x 16 - VE27
DC 25 x 12 x 21 - VE27
DC 30 x 13 x 24 - VE27
DC 35 x 16 x 24 - VE27
DC en Suspension Fil blanc 100 w compris
DCS 35 x 16 x 24 - HE27



Ex : Dôme droit à Col



Dôme Droit en Suspension : DDS
Ø Bas x Ø Haut x Pente - Fixation
DDS 30 x 08 x 23 - HE27
DDS 35 x 10 x 24 - HE27



Dôme Feston : DF
Ø Bas x Ø Haut x Pente - Fixation
DF 20 x 07 x 14 - VE27
DF 25 x 09 x 19 - VE27
DF 30 x 10 x 21 - VE27
DF 35 x 11 x 24 - VE27
DF 40 x 12 x 26 - VE27
DF 45 x 12 x 30 - VE27
DF en Suspension Fil blanc 100 w compris
DFS 35 x 11 x 24 - HE27



Dôme Parapluie : DP
Ø Bas x Ø Haut x Pente - Fixation
DP 20 x 07 x 14 - VE27
DP 25 x 09 x 19 - VE27
DP 30 x 10 x 21 - VE27
DP 35 x 11 x 24 - VE27
DP 40 x 12 x 26 - VE27
DP 45 x 12 x 30 - VE27
DP en Suspension Fil blanc 100 w compris
DPS 35 x 11 x 24 - HE27

## DÔME TOQUE FESTON / DTF

TAILLES : Les côtes du DTF vont du Ø 25 au 45 cm inclus



Coloris Bleu



Coloris Or



Coloris Brun



Coloris Rose

### DÉTAIL DES FINITIONS

En haut 1 galon assorti

En bas 1 galon + 2 franges assorties + 8 perles assorties (1 dans chaque coin)

### 4 FINITIONS DISPONIBLES

COLORIS	FACADE	DOUBLURE	GALON	FRANGES	PERLE
Bleu	TA 73	TA 77	GZ 378	FU 00 + FU 67	PL 91
Or	TA 73	TA 23	GZ 332	FT 351 + FU 01	PL 32
Brun	TA 73	TA 32	GZ 16	FU 00 + FU 70	PL 32
Rose	TA 73	TA 752	GZ 319	FT 361 + FU 18	PL 507

# DÔME FESTON / DF

TAILLES : Les côtes du DF vont du Ø 25 au 45 cm inclus



Coloris Bleu



Coloris Or



Coloris Marron



Coloris Rose

## DÉTAIL DES FINITIONS

En haut 1 galon assorti

En bas 1 galon + 2 franges assorties + 8 perles assorties (1 dans chaque coin)

Sur les barres liserés assortis

Possibilité de commander sans liseré sur les barres

## 4 FINITIONS DISPONIBLES

COLORIS	FACADE	DOUBLURE	GALON	FRANGES	PERLE
Bleu	TMOIRE 73	TA 77	GT 67 + SL 11	FU 00 + FU 00	PL 91
Or	TMOIRE 73	TA 23	GT 51 + SL 12	FT 351 + FU 01	PL 32
Rose	TMOIRE 73	TA 507	GT 55 + SL 11	FT 355 + FU 18	PL 507
Marron	TMOIRE 73	TA 73	GT 66 + SL 50	FU 09 + FU 00	PL 32



## SUSPENSIONS DENTELLE

---



**CLOCHE 45 DENTELLE 01**

REF : 230720

OPTION FIL BLANC 1,5m 100W



**CLOCHE 45 DENTELLE 20**

REF : 230721

OPTION FIL BLANC 1,5m 100W



**PFS 45 DENTELLE 01**

REF : 230464

OPTION FIL BLANC 1,5m 100W



**PFS 45 DENTELLE 35**

REF : 230465

OPTION FIL BLANC 1,5m 100W



# DIFFUJOUR

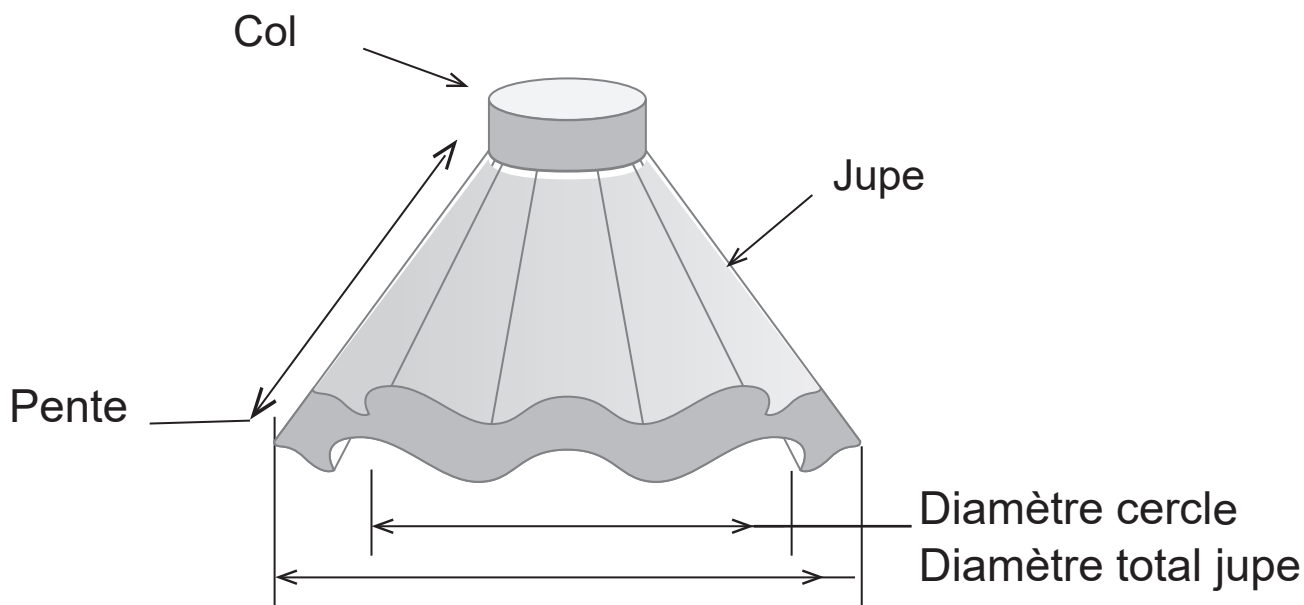
LE SPECIALISTE DE L'ABAT-JOUR

## JUPONNÉS COLLECTION GALONS



Certains galons sont utilisables pour la finition des contrecollés

# PRÉSENTATION DES JUPONNÉS



 Le diamètre d'un abat-jour juponné se mesure sur le cercle inférieur du bas de la carcasse.

## 3 NIVEAUX DE FINITION

### • Juponné Montage BASIC JB (ex Basic et Eco)

Caractéristiques : Le sommet de la jupe est froncée et se referme sur le col.  
Le galon est collé directement sur la jupe.

### • Juponné Montage CLASSIC JC (ex Semi-Luxe)

Caractéristiques : Tout le galonnage est monté sur une pièce rapportée qui coiffe le sommet de la jupe. La doublure du col est plissée main.

### • Juponné Montage LUXE JL (ex Luxe)

Caractéristiques : Tous les plis de la jupe sont cousus main.  
Tout le galonnage est monté sur une pièce rapportée qui coiffe le sommet de la jupe.  
L'intérieur du col est doublé tendu.

## Différences montage «Classic» et «Basic»

### «Basic»

Le sommet de la jupe est froncée par un élastique et un simple galon est collé directement sur la jupe.



### «Classic»

Le col est coiffé d'une pièce rigide (rhodo) sur laquelle sont cousu les finitions.





Juponné Petit Col : JPC
Ø Bas x Ø Haut x Pente - Fixation
JPC 18 > 25 x 08 x 16 - VE27
JPC 20 > 28 x 09 x 17 - VE27
JPC 22 > 33 x 10 x 19 - VE27
JPC 25 > 36 x 10 x 22 - VE27
JPC 30 > 42 x 13 x 26 - VE27
JPC 35 > 48 x 15 x 31 - VE27
JPC 40 > 53 x 17 x 34 - VE27
JPC 45 > 60 x 19 x 40 - VE27
JPC 50 > 68 x 21 x 43 - VE27
JPC 55 > 75 x 23 x 48 - VE27
JPC 60 > 84 x 27 x 52 - VE27




Juponné Petit Col : JPC  
Galons série A (67)



Juponné Grand Col : JGC
Ø Bas x Ø Haut x Pente - Fixation
JGC 18 > 25 x 10 x 16 - VE27
JGC 20 > 28 x 11 x 17 - VE27
JGC 22 > 31 x 12 x 19 - VE27
JGC 25 > 36 x 14 x 22 - VE27
JGC 30 > 42 x 16 x 26 - VE27
JGC 35 > 49 x 18 x 31 - VE27
JGC 40 > 53 x 20 x 34 - VE27
JGC 45 > 60 x 22 x 40 - VE27
JGC 50 > 67 x 24 x 43 - VE27
JGC 55 > 74 x 26 x 48 - VE27
JGC 60 > 80 x 30 x 52 - VE27



Juponné Grand Col : JGC  
Galons série A (102)



Dimensions complémentaires				
			Juponné Petit Col	Juponné Grand Col
Diamètre cercle	Total jupe	Total pente (sans le col)	Diamètre col	Diamètre col
18	26 cm	13 cm	8 cm	10cm
20	30cm	15 cm	9 cm	11 cm
22	34 cm	16 cm	10 cm	12 cm
25	35 cm	19 cm	10 cm	14 cm
30	43 cm	23 cm	13 cm	16 cm
35	50 cm	27 cm	15 cm	18 cm
40	56 cm	30 cm	17 cm	20 cm
45	63 cm	34 cm	19 cm	22 cm
50	69 cm	37 cm	21 cm	24 cm
55	76 cm	41 cm	23 cm	26 cm
60	84 cm	45 cm	27 cm	30 cm
65	92 cm	49 cm	30 cm	33 cm

# JUPONNÉS MONTAGE «BASIC»

Montage BASIC pour Juponné Petit Col (JPC) ou Juponné Grand Col (JGC)

## FINITIONS

Exemple d'un juponné « Basic » avec le nouveau galon :

- 1 taffetas blanc cassé en façade et un autre coordonné en doublure.
- 1 galon haut et bas.




### Coloris Bleu

Nouveau galon A104



### Coloris Or

Nouveau galon A102



### Coloris Vert

Nouveau galon A103



### Coloris Rose

Nouveau galon A101

4 FINITIONS PRÉSENTÉES (voir tableau récapitulatif ci-dessous)

COLORIS	FACADE	DOUBLURE	GALON
Bleu	TA 73	TA 77	A 104
Or	TA 73	TA 23	A 102
Vert	TA 73	TA 68	A 103
Rose	TA 73	TA 73	A 101



Référence des juponés JPC par coloris montage «BASIC»				
FORME	A 104 bleu	A 102 OR	A 103 VERT	A 101 ROSE
JPC 18	224082	224139	224150	224161
JPC 20	224083	224140	224151	224162
JPC 22	224084	224141	224152	224163
JPC 25	224085	224142	224153	224164
JPC 30	224086	224143	224154	224165
JPC 35	224087	224144	224155	224166
JPC 40	224088	224145	224156	224167
JPC 45	224089	224146	224157	224168
JPC 50	224090	224147	224158	224169
JPC 55	224091	224148	224159	224170
JPC 60	224092	224149	224160	224171

Référence des juponés JPC par coloris montage «BASIC»				
FORME	A 104 bleu	A 102 OR	A 103 VERT	A 101 ROSE
JPC 18	224172	224183	224194	224205
JPC 20	224173	224184	224195	224206
JPC 22	224174	224185	224196	224207
JPC 25	224175	224186	224197	224208
JPC 30	224176	224187	224198	224209
JPC 35	224177	224188	224199	224210
JPC 40	224178	224189	224200	224211
JPC 45	224179	224190	224201	224212
JPC 50	224180	224191	224202	224213
JPC 55	224181	224192	224203	224214
JPC 60	224182	224193	224204	224215

# JUPONNÉS MONTAGE «CLASSIC»

Montage CLASSIC pour Juponné Petit Col (JPC) ou Juponné Grand Col (JGC)

## FINITIONS

Exemple d'un juponné « Classic » avec le nouveau galon :

- 1 taffetas blanc cassé en façade et un autre coordonné en doublure.
- 1 galon haut et bas entouré de 2 liserés.




### Coloris Bleu

Nouveau galon A104




### Coloris Or

Nouveau galon A102



### Coloris Vert

Nouveau galon A103



### Coloris Rose

Nouveau galon A101

## 4 FINITIONS PRÉSENTÉES (voir tableau récapitulatif ci-dessous)

COLORIS	FACADE	DOUBLURE	GALON	SL extérieur	SL intérieur
Bleu	TA 73	TA 77	A 104	SL 48	SL 56
Or	TA 73	TA 23	A 102	SL 83	SL 25
Vert	TA 73	TA 68	A 103	SL 62	SL 25
Rose	TA 73	TA 73	A 101	SL 66	SL 32

## JUPONNÉS MONTAGE «CLASSIC»

Référence des juponnés JPC par coloris montage «CLASSIC»				
FORME	A 104 bleu	A 102 OR	A 103 VERT	A 101 ROSE
JPC 18	224249	224260	224271	224282
JPC 20	224250	224261	224272	224283
JPC 22	224251	224262	224273	224284
JPC 25	224252	224263	224274	224285
JPC 30	224253	224264	224275	224286
JPC 35	224254	224265	224276	224287
JPC 40	224255	224266	224277	224288
JPC 45	224256	224267	224278	224289
JPC 50	224257	224268	224279	224290
JPC 55	224258	224269	224280	224291
JPC 60	224259	224270	224281	224292


Référence des juponnés JPC par coloris montage «CLASSIC»				
FORME	A 104 bleu	A 102 OR	A 103 VERT	A 101 ROSE
JPC 18	224550	224562	224573	224584
JPC 20	224551	224563	224574	224585
JPC 22	224552	224564	224575	224586
JPC 25	224553	224565	224576	224587
JPC 30	224554	224566	224577	224588
JPC 35	224555	224567	224578	224589
JPC 40	224556	224568	224579	224590
JPC 45	224557	224569	224580	224591
JPC 50	224558	224570	224581	224592
JPC 55	224560	224571	224582	224593
JPC 60	224561	224572	224583	224594

# GALON SERIE A

(Tarif : Série 3)




101 Étroit



101 Large



102 Étroit




102 Large




103 Étroit



103 Large



104 Étroit



104 Large

## GALON SERIE A


(Tarif : Série 3)



74 A Étroit



71 Étroit



72 Étroit



73 Étroit



75 Étroit



71 Large



72 Large



73 Large



75 Large

## GALON SERIE A

(Tarif : Série 3)



60 (A Large + Étroit)



61 (A Large + Étroit)



62 (A Large + Étroit)



63 (A Large + Étroit)



64 (A Large + Étroit)



65 (A Large + Étroit)



66 (A Large + Étroit)



67 (A Large + Étroit)




68 (A Étroit)

# DIFFUJOUR


LE SPECIALISTE DE L'ABAT-JOUR

## RUBANS

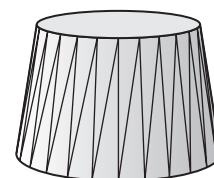
POUR ABAT-JOUR TENDUS



# Les dimensions des formes en RUBAN PLISSÉ



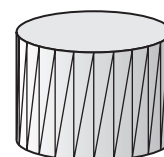
Américain : TAM	
Ø Bas x Ø Haut x Pente - Fixation	
TAM 20 x 16 x 14	- VE27
TAM 25 x 20 x 18	- VE27
TAM 30 x 24 x 21	- VE27
TAM 35 x 28 x 25	- VE27
TAM 40 x 32 x 28	- VE27
TAM 45 x 36 x 32	- VE27
TAM 50 x 41 x 34	- VE27
TAM 55 x 44 x 39	- VE27
TAM 60 x 48 x 42	- VE27



Magic : TMG	
Ø Bas x Ø Haut x Pente - Fixation	
TMG 20 x 10 x 13	- VE27
TMG 25 x 12 x 15	- VE27
TMG 30 x 15 x 18	- VE27
TMG 35 x 17 x 21	- VE27
TMG 40 x 19 x 24	- VE27
TMG 45 x 22 x 27	- VE27
TMG 50 x 25 x 30	- VE27
TMG 55 x 28 x 33	- VE27
TMG 60 x 31 x 36	- VE27



Conique : TCO	
Ø Bas x Ø Haut x Pente - Fixation	
TCO 20 x 08 x 12	- VE27
TCO 25 x 08 x 14	- VE27
TCO 30 x 10 x 17	- VE27
TCO 35 x 12 x 20	- VE27
TCO 40 x 13 x 23	- VE27
TCO 45 x 15 x 25	- VE27
TCO 50 x 17 x 28	- VE27
TCO 55 x 18 x 30	- VE27
TCO 60 x 20 x 34	- VE27



Cylindre : TCYCO	
Ø Bas x Ø Haut x Pente - Fixation	
TCYCO 20 x 20 x 14	- BE27
TCYCO 30 x 30 x 21	- BE27
TCYCO 40 x 40 x 28	- BE27
TCYCO 50 x 50 x 35	- BE27
TCYCO 60 x 60 x 42	- BE27

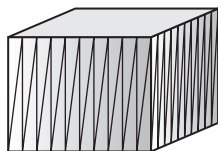


TCO en ruban plissage «droit»



Lustre : TLU	
Ø Bas x Ø Haut x Pente - Fixation	
TLU 10 x 07 x 10	Pince Flamme
TLU 12 x 08 x 10	Pince Flamme
TLU 15 x 10 x 12	Pince Flamme






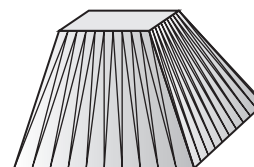
Cube base carrée : TCUC	
Ø Bas x Ø Haut x Pente - Fixation	
TCUC 20 X 20 X 15	- BE27
TCUC 30 X 30 X 23	- BE27
TCUC 40 X 40 X 30	- BE27




Écran pyramide coins vifs : TECPY	
Ø Bas x Ø Haut x Pente - Fixation	
TECPY 25 / 13 x 12 / 08 x 22	Patère fournie



Ovale : TOV	
Ø Bas x Ø Haut x Pente - Fixation	
TOV 20 x 17 x 11	- VE27
TOV 25 x 22 x 15	- VE27
TOV 30 x 26 x 17	- VE27
TOV 35 x 32 x 20	- VE27
TOV 40 x 36 x 21	- VE27
TOV 45 x 40 x 23	- VE27
TOV 50 x 45 x 26	- VE27
TOV 55 x 50 x 29	- VE27
TOV 60 x 54 x 32	- VE27



Pyramide base carrée : TPY	
Ø Bas x Ø Haut x Pente - Fixation	
TPY 20 X 10 X 15	- VE27
TPY 25 X 12 X 19	- VE27
TPY 30 X 15 X 23	- VE27



Empire ruban plissé : TEM	
Ø Bas x Ø Haut x Pente - Fixation	
TEM 20 x 12 x 14	- VE27
TEM 25 x 15 x 17	- VE27
TEM 30 x 18 x 20	- VE27
TEM 35 x 21 x 23	- VE27
TEM 40 x 24 x 26	- VE27
TEM 45 x 27 x 29	- VE27
TEM 50 x 30 x 33	- VE27
TEM 55 x 30 x 33	- VE27
TEM 60 x 36 x 40	- VE27



Écran circulaire conique : TECRC	
Ø Bas x Ø Haut x Pente - Fixation	
TECRC 35 X 17 X 21	- BE27



Écran rectangle coins arrondis : TECRE	
Ø Bas x Ø Haut x Pente - Fixation	
TECRE 27 / 13 x 23 / 11 x 21	Patère fournie



TECRC  
en ruban «pointu»



TECPY  
en ruban organza

## RUBANS DROIT ET POINTU

---

Pour les abat-jour au ruban il existe deux types de montages : droit ou pointu.  
Les rubans peuvent être soit en coton soit en organza. (présentation page suivante)

### Exemples d'abat-jour

---



«Cylindre» ruban droit



«Conique» ruban pointu

## RUBAN DROIT DOUBLÉ

Doublure possible uniquement sur les modèles droits



Empire ruban droit doublé taffetas avec pose de deux liserés.

## ÉCRAN RUBAN

---



## TOLE

---



Existe en E27 et E14


## RUBANS PLISSÉ 2 cm

---

RP 86



RP 81



RP 41



RP 63



RP 01



RP 92



RP 53



RP 68



RP 003



RP 64



RP 40



RP 67



RP 35



RP 10



RP 78




RP 69



## RUBANS PLISSÉ Organza

---

OR 24



OR 15




OR 41




OR 92



OR 373




OR 84




OR 91



OR 67



OR 74



OR 203




OR 35



## RUBANS PLISSÉ 4 cm (à partir d'un diamètre de 30cm)

---


RP 86



RP 40




RP 41



RP 35




RP 92



## Exemple de ruban droit 4cm

---







# DIFFUJOUR

LE SPECIALISTE DE L'ABAT-JOUR


---

## TISSUS POUR ABAT-JOUR TENDUS

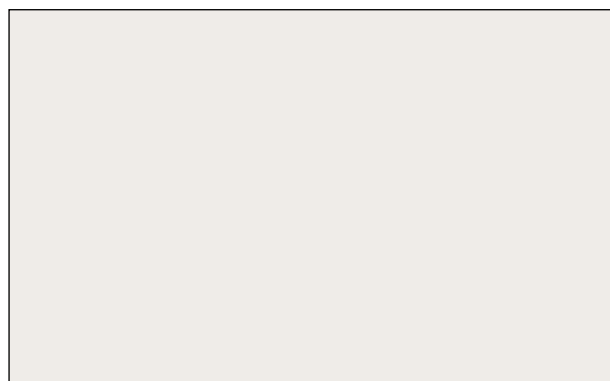


# TAFFETAS

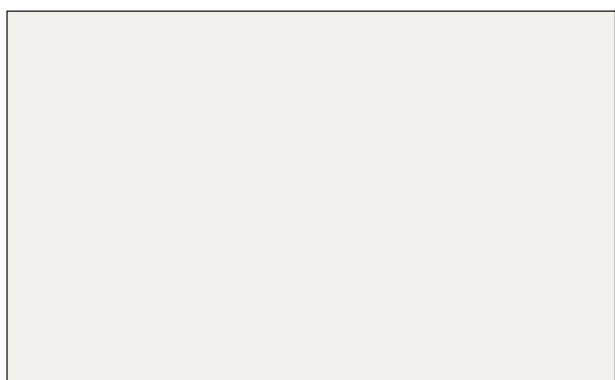
---




TA 91




TA 37




TA 73



TA 23




TA 32




TA 602



TA 443




TA 336



TA 83




TA 670



TA 989




TA 507




TA 752




TA 879



TA 77




TA 68




TA 20

## MOIRE / SATIN


---



TMOIRE 73



TMR 132




TSAT 742

# MOTIFS




MADISON 001



SOREN



EMIL



IVAN (1 cercle mesure 5 cm de diamètre)




## DENTELLE

---



DENTELLE 01

ATTENTION : tissu posé sur un fond noir pour la dentelle 01



DENTELLE 20

## TAFFETAS PLISSÉ

---




TAPL 733  
Plis de 3 mm



TAPL 735  
Plis de 5 mm

## VICHY

---



TVIC 121

# DIFFUJOUR

LE SPECIALISTE DE L'ABAT-JOUR



## PASSEMENTERIES POUR ABAT-JOUR TENDUS

Certains galons sont utilisables pour la finition des contrecollés

# FINITIONS

## Galon Grain de Blé (Tarif série 1)

GB : Finition avec 1 Galon Grain de Blé au choix

GB 109



GB 107



GB 156



GB 185



GB 111



## Liseré Tricolore (Tarif série 1)

LT : Finition avec 1 Liseré Tricolore au choix

LT 466



## Galon Tresse Duo (Tarif série 1)

TD : Finition avec 1 Tresse Duo au choix

TD 05



TD 60



TD 26



TD 56



TD 66



TD 33



TD 72



TD 42



TD 61



TD 39





## FINITIONS

### Galon Bande Fleurie (Tarif série 1)

GF : Finition avec 1 Galon Bande Fleurie au choix

BF 02



BF 03



BF 06



BF 16



BF 14



### Galon Lézarde (Tarif série 2)

GZ : Finition avec 1 Galon Lézarde au choix

GZ 371



GZ 378



GZ 319



GZ 315



GZ 332





GZ 346



# FINITIONS

## Galon Vagues (Tarif série 1)

GV : Finition avec 1 Galon Vague au choix



## Galon Tresse Passepoil (Tarif série 2)


TP : Finition avec 1 Galon Tresse Passepoil au choix



## FINITIONS

### Galon Wallon (Tarif série 2)

GW : Finition avec 1 Galon Wallon au choix



# FINITIONS

## Frange Galon et Galon Simple (Tarif série 1)

⚠ Uniquement jusqu'au diamètre 25. Ensuite FU ou FT avec GT.

FG : Finition avec 1 Frange Galon au choix en bas et 1 Galon Simple assorti en haut.

GS : Finition sans Frange avec 1 Galon Simple au choix en bas et en haut.

GS 51



FG 51



GS 65



FG 65



GS 66



FG 66



GS 63



FG 63



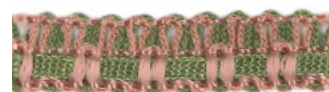
GS 61



FG 61



GS 58




FG 355



GS 21



FG 21



GS 67



FG 67



GS 57



FG 57



## FINITIONS

### Galon Torsade (Tarif série 2)

GT : Finition avec 1 Galon Torsade au choix

GT 50



GT 51



GT 55



GT 57



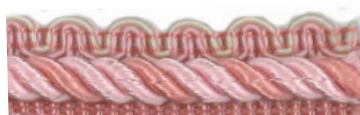
GT 58



GT 61



GT 63



GT 65



GT 66



GT 67



GT 69



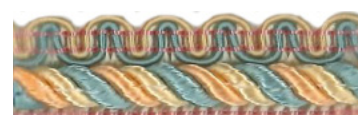
GT 70



GT 71



GT 72



GT 73



# FINITIONS

## Ruban Fleuri (Tarif série 2)

FR : Finition avec 1 Ruban Fleuri au choix

RF 09



## Ruban Brillant (Tarif série 2)

RB : Finition avec 1 Ruban Brillant au choix

RB 14



RB 28



RB 07



RB 06



## FINITIONS

Franges unies en 4 et 6 cm (Tarif série 2)

FU : Finition avec 1 Frange au choix. Exemple : FU 00 → 00 Coloris de la frange unie

FU 59



FU 00 (blanc)



FU 00



FU 09



FU 27



Seulement  
en 4 cm

FU 70



FU 72



FU 01



FU 63



FU 67



FU 85



FU 84



FU 33



FU 68



Seulement  
en 4 cm

FU 69



FU 18



Franges unies en 10 cm (Tarif série 2)

FU 41



10 cm


FU 53



10 cm

Frange unie en 25 cm (Tarif série 2)

FU 07



25 cm



## FINITIONS

### Doubles Franges unies ou Tricolores en 4 et 6 cm

Finition avec 1 double Frange au choix.

Essentiellement sur les Pagodes et Dômes Doublés !

Exemple : FU 00 + FU 84 → FU 00 Coloris de la frange unie extérieur.  
→ FU 84 Coloris de la frange unie intérieur.

Exemple : FT 351 + FU 01 → FT 351 Coloris de la frange unie extérieur.  
→ FU 01 Coloris de la frange unie intérieur.

Exemple : FU 00 + FT 351 → FU 351 Coloris de la frange unie extérieur.  
→ FU 00 Coloris de la frange unie intérieur.

### Franges Tricolores en 4 et 6 cm (Tarif série 2)

FT : Finition avec 1 Frange Tricolore au choix.

Exemple : FT 351 → 351 Coloris de la simple frange tricolore

FT 351



FT 366



FT 361



FT 355



FT 369



FT 357



# FINITIONS

## Passepoil (Tarif : série 2)


PA : Finition avec 1 Passepoil au choix.

Exemple : PA 89 → 89 Coloris du simple passepoil.

Finition avec 2 Passepoils au choix.

Exemple : PA81 + PA80 → 81 Coloris du simple passepoil extérieur.

→ 80 Coloris du simple passepoil intérieur.



## FINITIONS

### Passepoil (Tarif : série 2)

PA : Finition avec 1 Passepoil au choix.

Exemple : PA 821 → 821 Coloris du simple passepoil.

Finition avec 2 Passepoils au choix.

Exemple : PA 807 + PA 807 → 807 Col. simple passepoil extérieur.  
805 Col. simple passepoil intérieur.



# FINITIONS

## Galon Rustique (Tarif : série 1)

GR : Finition avec 1 Galon Rustique au choix.

GR 11 Étroit



GR 11 Large



GR 20 Étroit



GR 20 Large



GR 81 Étroit



GR 81 Large





























































GR 84 Étroit



GR 84 Large



Utilisables sur toutes les productions.

Blanc		SL 10	Rubis		SL 39
Ecru		SL 11	Grenat		SL 73
Champagne		SL 12	Violet		SL 76
Melon		SL 50	Lilas		SL 75
Beige		SL 13	Bleuté		SL 91
NK 83			Ciel		SL 40
Daim		SL 16	Bleuet		SL 41
Beige foncé		SL 18	Azur		SL 49
Ecaille		SL 81	Nattier		SL 42
Cuir		SL 83	Turquoise		SL 43
Café		SL 84	Paon		SL 45
Or brillant		SL 20	Acier		SL 46
Chamois		SL 14	Roy		SL 47
Moutarde		SL 25	Amiral		SL 48
Miel		SL 27	Bronze		SL 65
Paille		SL 21	Tilleul		SL 61
Citron		SL 23	Olive		SL 62
Bouton d'Or		SL 55	Empire		SL 63
Pêche		SL 54	Châtaigne		SL 82
Orange		SL 56	Nil		SL 64
Brique		SL 57	Bambu 656		
Chaudron		SL 58	Amande		SL 66
Cuivre		SL 59	Sapin		SL 68
Vieux rose		SL 37	Nuage		SL 93
Saumon		SL 31	Gris souris		SL 94
Rose indien		SL 35	Agua		
Cerise		SL 36	Plata 281		
Framboise		SL 71	Fer		SL 95
Rouge		SL 38	Noir		SL 99
			Argent		SL 90